

PROFIL

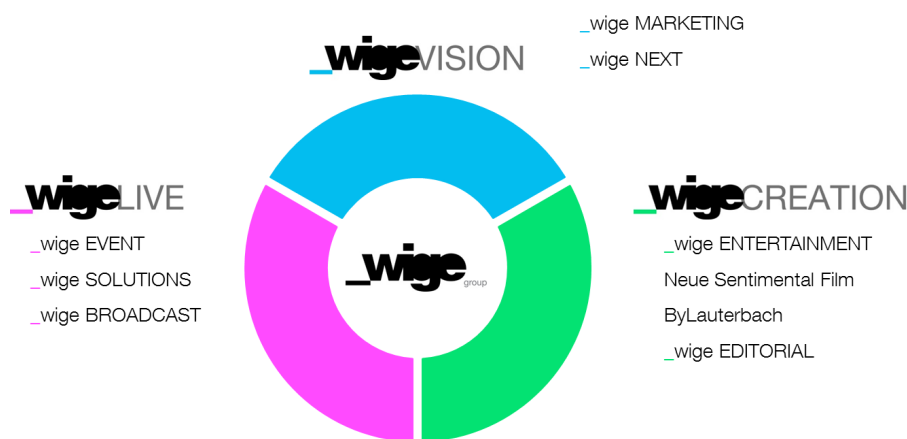
Die neue _wige group – The Storytelling Company

Die neue _wige group - The Storytelling Company - besteht aus drei Divisions (VISION, CREATION, LIVE), die von der kreativen Beratung, über die Produktion von Inhalten bis zur Platzierung dieser Inhalte in Medien weltweit mit einem klaren Schwerpunkt auf bewegten Bildern in dieser Art einzigartig im Markt der Medienhäuser aufgestellt ist.

Insbesondere die enge Verbindung von Inhaltsentwicklung im Premiumbereich und der exzellenten technischen Umsetzung stellt eine signifikante Unterscheidung vom Wettbewerb dar.

Traditionelle _wige Dienstleistungen im vor allem sportlichen Live-Übertragungs-, Event-, und Technologie-Bereich haben wir inzwischen um journalistische Exzellenz, Werbefilm-Produktion, Rechtevermarktung, Online-, Social Media-, Mobile- und Entertainment-Kompetenz erweitert.

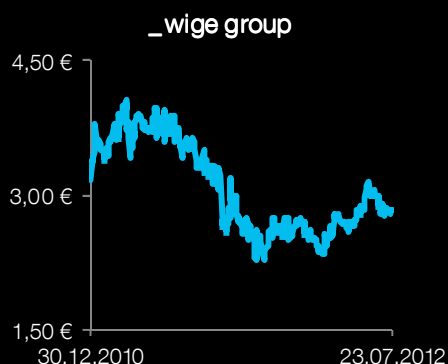
Dabei versuchen wir stets, neben der selbstverständlichen Qualität unserer Inhalte und Produkte, für unsere Kunden auch Trends und Marktentwicklungen zu antizipieren und somit stets einen Schritt voraus zu sein – beyond.



STAMMDATEN AKTIE

ISIN:	DE000A1EMG56
WKN:	A1EMG5
Reuters Kürzel:	WIGGk.DE
Bloomberg Kürzel:	WIG1:GR
Anzahl der Aktien:	5.749.684
Aktienkurs am 23.7.12:	2,84 Euro
Marktkapitalisierung:	16,32 Mio. Euro
Marktsegment:	General Standard
Börsenplätze:	Xetra, Frankfurt, Stuttgart, Berlin, Düsseldorf

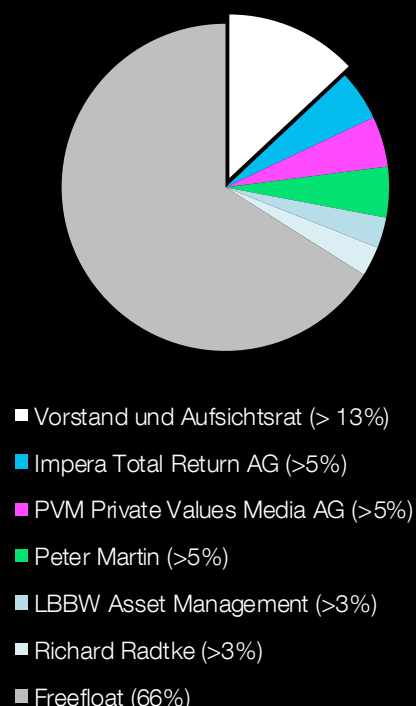
KURSENTWICKLUNG



AKTUELLER KENNZAHLENÜBERBLICK (TEUR)

Erfolgskennzahlen	Q1 2012	Q1 2011	2011	2010	2011*	2010**
Umsatz	5.243	3.148	33.962	28.819	33.962	28.819
EBITDA	-1.913	-1.500	717	5.372	3.217	2.488
EBIT	-2.405	-2.061	-1.561	2.613	939	-271
EBT	-2.377	-2.097	-1.731	2.089	769	-795
Ergebnis (IFRS)	-2.449	-3.390	-3.024	2.776	-524	-108
Ergebnis je Aktie*** (IFRS in EUR)	-0,45	-0,77	-0,63	1,06	-0,11	-0,04
Bilanzkennzahlen	31.03.2012		31.12.2011	31.12.2010		
Bilanzsumme	20.116		17.065	12.820		
Langfristige Vermögenswerte	11.927		9.986	7.079		
Kurzfristige Vermögenswerte	8.189		7.079	4.442		
Langfristiges Fremdkapital	1.219		1.397	1.349		
Kurzfristiges Fremdkapital	13.811		8.133	5.321		
Eigenkapital	5.086		7.535	6.150		
Eigenkapitalquote	25%		44%	48%		

AKTIONÄRSSTRUKTUR



* um Sondereffekte bereinigt: (EUR 0,3 Mio. Besserungsschein im Rahmen eines Bankenverzichts; EUR 2,2 Mio. Abschreibungen Beteiligung MOOD AND MOTION AG | ** um Sondereffekte (Verzichte von Gläubigern in Höhe von rund EUR 2,9 Mio.) bereinigt | *** Auf Basis der durchschnittlich im Umlauf befindlichen Aktien berechnet. 31.12.2011: 4.807.755 Aktien; 31.12.2010: 2.619.178 Aktien. Zum 31.03.2011 betrug die Anzahl der Aktien 4.399.500 Stücke und am 31.03.2012 5.434.684 Stücke.

DIVISIONS

Alle Bereiche agieren nah an bereichsspezifischen Kunden

Die _wige group ist mit ihren drei klar voneinander getrennten operativen Bereichen hervorragend entlang der medialen Wertschöpfungskette aufgestellt.

_wigeVISION	_wigeCREATION	wigeLIVE		
		_wige BROADCAST	_wige EVENT	_wige SOLUTIONS
<ul style="list-style-type: none"> Rechte und Lizenzen Weltweite Vermarktung Weltweite Distribution Beratungs-DL Sponsoring Electronic Press Work Talent 	<ul style="list-style-type: none"> Live, TV- und Filmproduktion Postproduktion Onlineproduktion Grafik Corporate Filme Imagefilme Branded Entertainment 	<ul style="list-style-type: none"> Sportevents, Entertainment/ Shows u. sonstige Veranstaltungen Format-bestimmende Technologien HD-Produktion 3D Produktion 	<ul style="list-style-type: none"> Event Agentur (Sport, Kultur, Entertainment) Corporate Events Incentive Management Sport-Hospitality Individuelle Events 	<ul style="list-style-type: none"> Daten- und Ergebnisdienste Medientechnische Planungen Eventtechnologie Renommiertes Rennsportservice Hauptversammlungen Produktpräsentationen Hospitality-Technologie
Marge: 11	Marge: 1	Marge: 0	Marge: 1	Marge: 11

POSITIONIERUNG

Vernetzung der Bereiche über alle Kundengruppen hinweg

	Marketing	Creative Production	Broadcasting	Event	Solutions
Rechteinhaber	✓	✓	✓	✓	✓
TV	✓	✓	✓	↗	↗
Agenturen	↗	✓	↗	↗	↗
Industrieunternehmen	✓	✓	✓	✓	✓

Legende: ✓ – abgedeckt ↗ – Potenzial

VORSTAND UND AUFSICHTSRAT

Vorstand: Stefan Eishold, CEO und CFO | Peter Lauterbach, COO

Aufsichtsrat: Sascha Magsamen, Vorsitzender des Aufsichtsrats | Stephan U. Schuran, Stellv. Aufsichtsratsvorsitzender | Peter Geishecker, Aufsichtsratsmitglied



UNTERNEHMENSKONTAKT

_wige MEDIA AG
Am Coloneum 2
50829 Köln

Tel.: +49 (0) 221 788 77 0
Fax: +49 (0) 221 788 77 189
www.wige.de
info@wige.de

INVESTOR RELATIONS KONTAKT

GFEI Aktiengesellschaft
Am Hauptbahnhof 6
60329 Frankfurt am Main

Tel.: +49 (0) 74 30 37 00
Fax: +49 (0) 74 30 37 22
www.gfei.de
wige-media@gfei.de

RISIKOHINWEIS

Dieses Factsheet enthält zukunftsbezogene Aussagen, die die gegenwärtigen Ansichten des Managements der _wige group hinsichtlich zukünftiger Ereignisse widerspiegeln. Jede Aussage in dieser Präsentation, die Absichten, Annahmen, Erwartungen oder Vorhersagen sowie die zu Grunde liegenden Annahmen der Gesellschaft wiedergibt oder hierauf aufbaut, ist eine solche zukunftsbezogene Aussage. Diese Aussagen beruhen auf Planungen, Schätzungen und Prognosen, die dem Management der _wige group derzeit zur Verfügung stehen. Sie beziehen sich deshalb nur auf den Tag, an dem sie gemacht werden. Zukunftsbezogene Aussagen sind naturgemäß Risiken und Unsicherheitsfaktoren unterworfen, die dazu führen können, dass die tatsächliche Entwicklung erheblich von den genannten zukunftsbezogenen Aussagen oder den darin implizit zum Ausdruck gebrachten Ergebnissen abweicht. Die _wige group übernimmt keine Verpflichtung und beabsichtigt nicht, solche Aussagen angesichts neuer Informationen oder künftiger Ereignisse zu aktualisieren.

FINANZKALENDER 2012

23.08.2012 Halbjahresbericht 2012
15.11.2012 Zwischenmitteilung 2. Halbjahr 2012
Nov. 2012 Deutsches Eigenkapitalforum in Frankfurt

IR-NEWSLETTER

Anmeldung zum Investor-Relations-Newsletter durch eine Email an wige-media@gfei.de